

ई-ट्यूटोरियल

1. “गैर कटौती /संग्रह, लेन-देन के लिए 26A/27BA अनुरोध” पर महत्वपूर्ण सूचना ।
2. “गैर कटौती /संग्रह, लेन-देन के लिए 26A/27BA अनुरोध” के संक्षिप्त चरण ।
3. “गैर कटौती /संग्रह, लेन-देन के लिए 26A/27BA अनुरोध” की स्थिति।
4. “गैर कटौती /संग्रह, लेन-देन के लिए 26A/27BA अनुरोध” को अस्वीकार किए जाने के सामान्य कारण ।



TDS
Centralized Processing Cell

5. “गैर कटौती /संग्रह, लेन-देन के लिए 26A/27BA अनुरोध” के लिए सचित्र गाइड।
6. “गैर कटौती /संग्रह, लेन-देन के लिए 26A/27BA की अनुरोध” की 'अस्वीकृति स्थिति' का सचित्र गाइड।



TDS
Centralized Processing Cell

1. “गैर कटौती /संग्रह , लेन-देन के लिए 26A/27BA अनुरोध” पर महत्वपूर्ण सूचना

- अधिसूचना सं। 11/2016 और अधिसूचना सं। 12/2016 के अनुसार स्रोत पर कर की " गैर कटौती /संग्रह लेनदेन" के डिफॉल्ट को हटाने के लिए फॉर्म 26A/27BA को प्रस्तुत और सत्यापन के लिए एक प्रक्रिया अब ट्रेसेज वेबसाइट पर शुरू की गई है।
- उपयोगकर्ता वित्तीय वर्ष 2016-17 से गैर कटौती /संग्रह लेन-देन के लिए अनुरोध दर्ज कर सकते हैं। यह अनुरोध केवल 1st, अप्रैल-2017 या उसके बाद से दी जा सकती है।
- कटौतीकर्ता / कर संग्रहकर्ता 26A/27BA के लिए अनुरोध कर सकते हैं। फॉर्म टाइप 24Q एवम् 26Q के लिए (फॉर्म 26A) टीडीएस के सन्दर्भ में और 27EQ टीसीएस के लिए (फॉर्म 27BA)।
- 26A/27BA अनुरोध के लिए डिजिटल हस्ताक्षर आवश्यक है यदि उपयोगकर्ता (कटौतीकर्ता / कर संग्रहकर्ता) बैंक की वेबसाइट (बैंक एकीकरण) के माध्यम से आ रहा है तो आई-पिन विंडो स्वतः आई-पिन दर्ज करने के लिए खुल जाएगी।

2. “गैर कटौती /संग्रह , लेन-देन के लिए 26A/27BA अनुरोध” के संक्षिप्त चरण

यह सुविधा कटौतीकर्ता / कर संग्रहकर्ता को एओ से प्राप्त गैर कटौती /संग्रह लेनदेन" डिमांड को हटाने के लिए सक्षम करती है।

1 चरण : अपने “उपयोगकर्ता आईडी”, “पासवर्ड”, “कटौतीकर्ता / कर संग्रहकर्ता का टैन” और “सत्यापन कोड” के साथ ट्रेसेज़ वेबसाइट पर लॉग इन करें। प्रारंभिक पृष्ठ स्क्रीन पर प्रदर्शित होगा

2 चरण : "विवरण / भुगतान" मेनू में “26A/27BA के लिए अनुरोध” टैब पर क्लिक करें। फॉर्म 26A/27BA भरने के लिए दिशानिर्देश स्क्रीन पर दिखाई देंगे।

3 चरण : "वित्तीय वर्ष, प्रपत्र प्रकार और गैर कटौती/संग्रह" के रूप में हस्तांतरण प्रकार का चयन करें और अनुरोध के साथ आगे बढ़ें इस अनुरोध के लिए प्राधिकृत व्यक्ति का डीएससी (डिजिटल हस्ताक्षर प्रमाण पत्र) अनिवार्य है, यदि उपयोगकर्ता बैंक की वेबसाइट के माध्यम से आ रहा है तो आई-पिन विंडो स्वतःही आई-पिन दर्ज करने के लिए खुल जाएगी ।

4 चरण : 'आगे बढ़ें' बटन पर क्लिक करने के बाद, एक अनुरोध संख्या उत्पन्न होगी, और एक संदेश "आप अपने अनुरोध की जाँच 'विवरण / भुगतान' मेनू के अंतर्गत "26A/27BA अनुरोध की स्थिति की जांच" टैब के माध्यम से कर सकते हैं।

5 चरण : “गैर कटौती /संग्रह लेनदेन" अपलोड करने के लिए अनुरोध की स्थिति “अपलोड फाइल” होगी ।

6 चरण : लेन-देन अपलोड करने के लिए इनपुट फ़ाइल प्रारूप “डाउनलोड” मेनू के अंतर्गत “अनुरोधित डाउनलोड” में उपलब्ध होगा।

7 चरण : उपयोगकर्ता "डाउनलोड" मेनू के अंतर्गत उपलब्ध "अनुरोधित डाउनलोड" अनुभाग से उपयोगिता डाउनलोड करेगा ।

8 चरण : उपयोगकर्ता को ट्रेसेज़ द्वारा सुझाए गए फ़ाइल स्वरूप में "गैर कटौती /संग्रह लेनदेन" विवरण को जोड़ने" और उस फ़ाइल को यूटीलिटी में आयात करने की आवश्यकता है ।

2. “गैर कटौती /संग्रह , लेन-देन के लिए 26A/27BA अनुरोध” के संक्षिप्त चरण (जारी)

9 चरण : आउटपुट फाइल उत्पन्न होगी, जिसे 'अपलोड फ़ाइल' टैब पर क्लिक करके अपलोड करना जाना होगा ।

10 चरण : “अपलोड फ़ाइल टैब” पर क्लिक करने के बाद, डिजिटल हस्ताक्षर विंडो अधिकृत व्यक्ति के डिजिटल हस्ताक्षर को मान्य करने के लिए पॉप अप करेगा और अनुरोध के अंतिम निवेदन को डीएससी प्रमाणित करने के बाद दर्ज किया जाएगा।

या

यदि उपयोगकर्ता बैंक की वेबसाइट के माध्यम से आ रहा है तो आई-पिन विंडो I-PIN दर्ज करने के लिए खुल जाएगा।

11 चरण : अनुरोध दर्ज करने के बाद स्क्रीन पर एक संदेश " गैर कटौती / संग्रह लेन-देन के लिए अनुरोध सबमिट किया गया है" दिखाई देगा। अनुरोध संख्या <123> उत्पन्न होगी और अनुरोध प्रस्तुत करने के लिए ई-मेल और एसएमएस डिटेक्टर को भेज दिया जाएगा।

कार्टीकरी / कर संग्रहकर्ता "विवरण/भुगतान" मेनू के अंतर्गत उपलब्ध "26A/27BAअनुरोध की स्थिति" के माध्यम से अनुरोध स्थिति की जांच कर सकते हैं।

“गैर कटौती /संग्रह लेनदेन" लेन-देन के लिए अनुरोध'जमा करने के बाद आगे की प्रक्रिया के लिए ई-फाइलिंग को भेजा जाएगा।

3. “गैर कटौती /संग्रह, लेनदेन के लिए 26A/27BA अनुरोध” स्थिति का विवरण

स्थिति	विवरण
अनुरोधित (Requested)	जब उपयोगकर्ता ने अनुरोध प्रारंभ किया।
फ़ाइल अपलोड करें (Upload File)	उपयोगकर्ता जिन पैन् के लिए 26A/27BA दाखिल करना है अपलोड कर सकते हैं
प्रस्तुत (Submitted)	उपयोगकर्ता ने आईटीडी को अनुरोध सबमिट किया है
ई-फाइलिंग में भेजी गयी (Sent to e-filing)	उपयोगकर्ता द्वारा सबमिट किए गए अनुरोधित डेटा को ई-फाइलिंग को भेजा गया है।
टीडीएस सीपीसी पर प्रसंस्करण के लिए लंबित (Pending for processing at TDS CPC)	ई-फाइलिंग से टीडीएस सीपीसी के लिए प्रवर्धन प्रक्रिया के लिए प्राप्त लेनदेन
प्रसंस्कृत (Processed)	लेन-देन को टीडीएस सीपीसी द्वारा संसाधित किया गया है
उपलब्ध नहीं (Not Available)	उपलब्ध नहीं कारण "टिप्पणी" कॉलम में प्रदान किया जाएगा ।
अस्वीकृत (Rejected)	प्रसंस्करण के बाद अनुरोध टीडीएस सीपीसी द्वारा अस्वीकार कर दिया गया है। अस्वीकृति का कारण 'रिमाक्स' कॉलम में उपलब्ध होगा।

4. “गैर कटौती /संग्रह लेनदेन, लेन-देन के लिए 26A/27BA अनुरोध” को अस्वीकार किए जाने के सामान्य कारण

अगर अनुरोध को टीडीएससीपीसी द्वारा प्रसंस्करण के बाद अस्वीकृत कर दिया गया है, तो अस्वीकृति के कारण 'रिमाक्स' कॉलम में प्रदान किए जाएंगे

टिप्पणियाँ (Remarks)	विवरण (Descriptions)
अवैध फ़ाइल अपलोड की गई	यदि फाइल स्वरूप स्तर (फॉर्मेट लेवल) पर रद्द हुई है तो टिप्पणी कॉलम में “अवैध फाइल अपलोड की गयी है” विवरण प्रदर्शित होगी
गैर कटौती / संग्रह की अस्वीकृति के कारण की जांच के लिए डाउनलोड मेनू के तहत अनुरोधित डाउनलोड में जायें	अगर पैन स्तरीय सत्यापन या किसी भी अन्य मान्यता के कारण फ़ाइल को अस्वीकार कर दिया गया है, तो एक अनुरोध संख्या उत्पन्न की जाएगी ताकि उपयोगकर्ता अस्वीकृति का कारण फ़ाइल डाउनलोड कर सके।

5. "गैर कटौती /संग्रह, लेन-देन के लिए 26A/27BA अनुरोध" के लिए सचित्र गाइड

1 चरण : अपनी "उपयोगकर्ता आई डी", "पासवर्ड", "कटौतीकर्ता का टैन" और "वैलिडेशन कोड" दर्ज करके ट्रेसज़ वेबसाइट पर लॉगइन करें

The screenshot shows the TRACES login interface with the following elements and annotations:

- Navigation Bar:** Home | About Us | Contact Us | e-Tutorials | Related Links | Login. Search In: Keyword. Language: English.
- Logos:** TDS Centralized Processing Cell and TRACES TDS Reconciliation Analysis and Correction Enabling System.
- Government of India:** Income Tax Department logo.
- Navigation:** Home, Deductor, Tax Payer, PAO, Help.
- Announcement:** After 20th Feb 2014. Validate 197 Certificate has been enabled.
- Login Form:**
 - Role:** Deductor (selected) or Taxpayer/PAO.
 - User Id*:** Input field with a help icon. Annotation: "अधिक जानकारी के लिए प्रत्येक क्षेत्र के आगे सहायता आइकन पर क्लिक करें।"
 - Password*:** Input field. Annotation: "यूजर आईडी और पासवर्ड दर्ज करें"
 - TAN for:** Input field. Annotation: "कटौतीकर्ता का टैन दर्ज करें"
 - Verification Code*:** Image showing 'e500w'. Annotation: "सत्यापन कोड में प्रदर्शित रूप में अक्षरों को दर्ज करें"
 - Refresh:** Click to refresh image.
 - Enter text as in above image*:** Input field for the verification code.
 - Login:** Button.
- Help Section:** "किसी स्क्रीन पर अधिक विवरण के लिए, सहायता आइकन पर क्लिक करें".
 - Registered in TRACES, last time with existing TIN and password as provided by TIN and your.
 - If you are unable to login with TIN User Id & Password, please register as new user in TRACES.
 - If you are already registered in TRACES, please login with your registered User Id, Password & TAN.
 - Common Note:** This website uses cookies to maintain user preference and session information. Disabling cookies in your browser might not allow you to perform certain activities.
- Footer:** Copyright © 2012 Income Tax Department. Site Last Updated on 11/04/2018. Links: Terms and Conditions, Privacy Policy, Hyperlinking Policy, Feedback, Sitemap.

5. “गैर कटौती /संग्रह, लेन-देन के लिए 26A/27BA अनुरोध” के लिए सचित्र गाइड

1 चरण (जारी...) : प्रारंभिक पृष्ठ

Home | About Us | Contact Us | Help | Related Links | Login

Search In Keyword

A A A

English

TDS
Centralized Processing Cell

TRACES
TDS Reconciliation Analysis and Correction Enabling System

सत्यमेव जयते
Government of India
Income Tax Department

Dashboard | Statements / Payments | Defaults | Communications | Downloads | Profile

Quick Links

- View Default Summary
- Request for TRACES Offline Correction File
- Upload Correction Statement
- File Correction
- Inbox
- Requested Downloads

Welcome to TRACES!

TRACES is a user-friendly application that will help you to manage your TDS / TCS account. Some of the functionalities available through TRACES are listed below.

- Dashboard view presenting summary of your account
- Statements / Payments
 - View status of statements, challan status and challan consumption details
 - View TDS-TCS Credit for a PAN and verify PAN of Tax Payer
 - Download TRACES Offline Correction File (consolidated file for a statement)
- Defaults
 - View default summary details

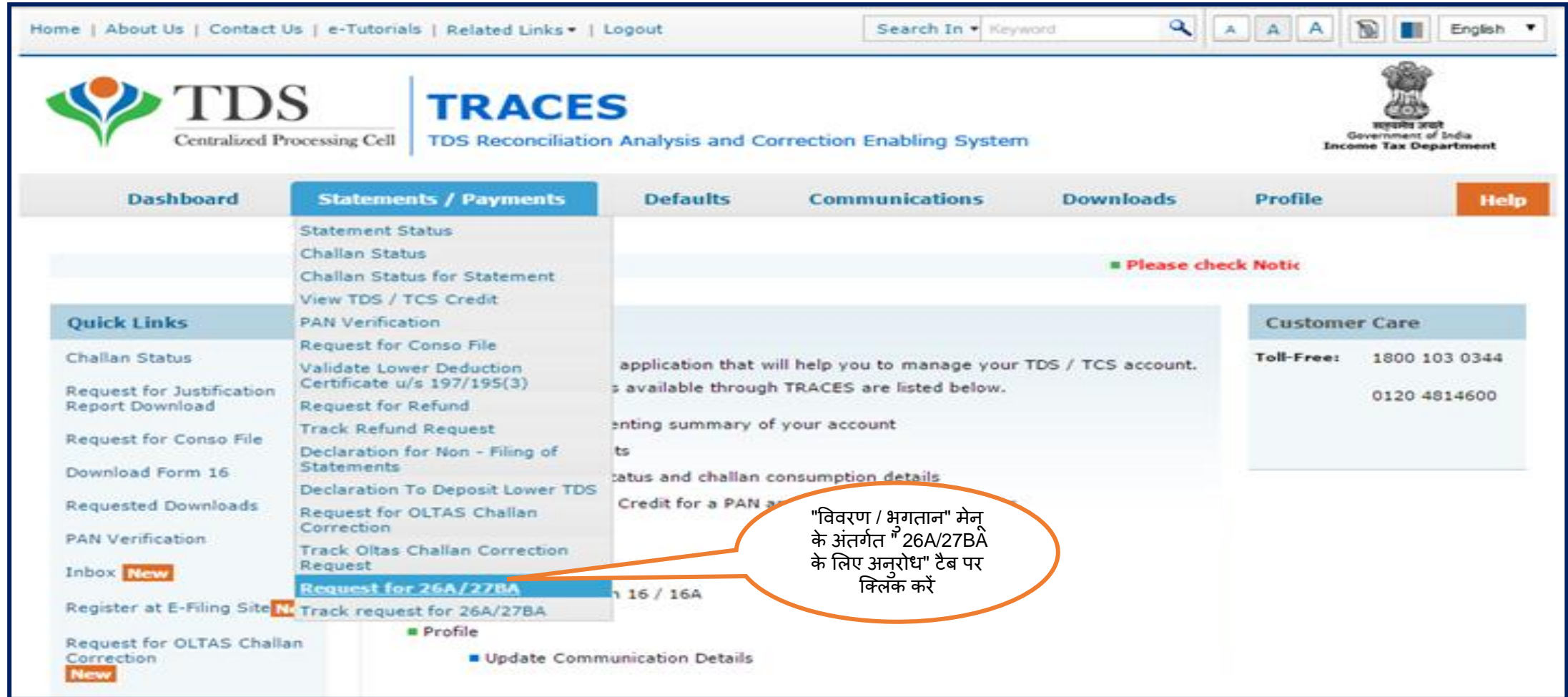
Customer Care

- 011 123 456 7890
- 011 123 456 7891
- contactus@tdscpc.gov.in

कटौतीकर्ता के रूप में ट्रेसेज पर लॉगिन करने बाद, लैंडिंग पृष्ठ।

5. "गैर कटौती /संग्रह, लेन-देन के लिए 26A/27BA अनुरोध" के लिए सचित्र गाइड

2 चरण : "विवरण / भुगतान" मेनू में "26A/27BA" के लिए अनुरोध' टैब पर क्लिक करें



The screenshot displays the TDS TRACES portal interface. At the top, there is a navigation bar with links for Home, About Us, Contact Us, e-Tutorials, Related Links, and Logout. A search bar and language selector (English) are also present. The main header features the TDS logo (Centralized Processing Cell) and the TRACES logo (TDS Reconciliation Analysis and Correction Enabling System), along with the Government of India Income Tax Department emblem.

The main navigation menu includes Dashboard, Statements / Payments, Defaults, Communications, Downloads, Profile, and Help. The 'Statements / Payments' menu is expanded, showing various options such as Statement Status, Challan Status, PAN Verification, and Request for 26A/27BA. The 'Request for 26A/27BA' option is highlighted with a blue bar. A callout box points to this option with the text: "विवरण / भुगतान" मेनू के अंतर्गत "26A/27BA" के लिए अनुरोध" टैब पर क्लिक करें.

On the left side, there is a 'Quick Links' section with various options like Challan Status, Request for Justification Report Download, and Request for Conso File. On the right side, there is a 'Customer Care' section with Toll-Free numbers: 1800 103 0344 and 0120 4814600.

5. “गैर कटौती /संग्रह, लेन-देन के लिए 26A/27BA अनुरोध” के लिए सचित्र गाइड

2 चरण (जारी...): फॉर्म “26A/27BA” दाखिल करने के लिए दिशानिर्देश जारी रखने के लिए “आगे बढ़ें” पर क्लिक करें

Sr. No.	Procedure for filing form 26A and 27BA
1	TRACES: After Login at TRACES deductor/collector needs to submit request to get details of short deduction/collection and enter non deduction/collection transactions at TRACES and submitted it.
2	TRACES: On submitting request at TRACES a unique DIN for Short deduction transactions and unique Alpha numeric strings for Non deduction transactions is generated by TRACES. These DINs and Alpha numeric strings will be communicated electronically to E-Filing Portal for further action by Deductor.
3	OFFLINE: The deductor/collector will communicate the DINs and/or Alpha-Numeric Strings offline for each of the Short-Deduction/collection and/or Non-Deduction/collection transactions to the accountant identified for certifying Annexure A and obtain the membership no. of such accountant.
4	Locate DIN at E-filing on which Form 26A/27BA effect is to be given-E-filing: Deductor/Collector Locate and select relevant DIN in menu driven option for which request for Form 26A/27BA is to be submitted. Locate ALPHA Numeric Strings at on which Form 26A /27BA effect is to be given - E-filing: Deductor/Collector Locate and select relevant Alpha Numeric Strings in menu driven option for which request for Form 26A/27BA is to be submitted
5	Authorize Membership Number of Accountant -E-filing Portal: Deductor/collector, after ascertaining the membership number of the accountant who is to certify Annexure A of Form 26A/27BA, needs to authorize such accountant by entering his membership number in respect of each of the Short-Deduction/collection and Non-Deduction/collection transactions (in one or more sessions) and submit these authorizations.
6	Certification from Authorized Accountant -E-filing: On successful authorization by Deductor/Collector, the Accountant so authorized on E-Filing Portal may fill in the relevant details in Annexure A to Form 26A/27BA with respect to the Deductee/Collectee in question and certify by digitally signing Annexure A. The details of unique DINs and Alpha-Numeric Strings will become visible to the authorized accountant(when he logs into his own account as a registered accountant on E-Filing Portal) only when Deductor/Collector has authorized such an accountant with respect to any Short-Deduction/Collection and/or Non-Deduction/Collection transaction.
7	Submit Digitally signed Form 26A/27BA - E-filing : Once registered Accountant/Accountants certify DINs and/or Alpha-Numeric Strings, deductor/collector needs to digitally sign the form and submit its final request.
8	View Modified Status of default-TRACES: Once request has been processed, short deduction/collection will be re-calculated and Late Deduction Interest will be generated accordingly, which can be viewed by Deductor/collector and Non deduction/collection is modified accordingly through Add/ Modify demand functionality at AO Portal.
9	Make payment for Modified Late Deduction Interest-TRACES/NSDL: Deductor needs to pay Late deduction Interest amount, according to the modified computation.

Proceed

जारी रखने के लिए 'यहां' पर क्लिक करें

5. “गैर कटौती /संग्रह, लेन-देन के लिए 26A/27BA अनुरोध” के लिए सचित्र गाइड

3 चरण: “वित्तीय वर्ष, प्रपत्र प्रकार और लेन-देन प्रकार गैर कटौती / संग्रह” चुनें और 'आगे बढ़ें' पर क्लिक करें

Home | About Us | Contact Us | e-Tutorials | Related Links | Logout

Search In

TDS Centralized Processing Cell

TRACES TDS Reconciliation Analysis and Correction Enabling System

Government of India Income Tax Department

Dashboard Statements / Payments Defaults Communication Downloads Profile Help

Request for Short and/or Non Deduction/Collection Transactions

Short and/or Non Deduction/Collection Transactions Request

Financial Year* Form Type* 24Q & 26Q Transaction Type* Non Deduction/Collection Process

Note:- Kindly upload the file of PAN/s in the format suggested by TRACES if Short Deduction/Collection exists in more than 20 unique deductee PANs

DSC is required for submission of Short and/or Non Deduction/Collection transactions request. If DSC is not registered at TRACES, kindly register your DSC at TRACES

If user is coming at TRACES through Bank Website, then DSC is not required

Non Deduction/Collection request is available from F.Y 2016-17 onwards. Request can be raised on or after 1-Apr-2017

- **ध्यान दें :** यदि उपयोगकर्ता वित्तीय वर्ष 2016-17 से पहले गैर कटौती / संग्रह लेन-देन और लघु कटौती/संग्रह का अनुरोध करता है तो एक त्रुटि संदेश:- “आप गैर कटौती/संग्रह लेन-देन और लघु कटौती/संग्रह लेन-देन विवरण का अनुरोध वित्तीय वर्ष 2016-17 से पहले दर्ज नहीं कर सकते हैं” आएगा ।
- इस अनुरोध के लिए अधिकृत व्यक्ति का **डिजिटल हस्ताक्षर (DSC)** अनिवार्य है हाँ यदि उपयोगकर्ता बैंक की वेबसाइट के माध्यम से आ रहा है तो **सिस्टम आई-पिन** की मांग करेगा।
- ड्रॉप डाउन मेनू में फॉर्म प्रकार 1) 24Q और 26Q के लिए (फॉर्म 26A) और 2) फॉर्म प्रकार 27EQ के लिए (फॉर्म 27BA टीसीएस के लिए) होना चाहिए।
- ड्रॉप डाउन में लेन-देन प्रकार का मान होना चाहिए - लघु कटौती /लघु संग्रह, गैर कटौती / संग्रह और गैर एवं लघु कटौती / संग्रह।

5. “गैर कटौती /संग्रह, लेन-देन के लिए 26A/27BA अनुरोध” के लिए सचित्र गाइड

4 चरण : “आगे बढ़े टैब” पर क्लिक करने के बाद “अनुरोध संख्या” उत्पन्न हो जाएगी.

The screenshot shows the TDS TRACES portal interface. At the top, there is a navigation bar with links for Home, About Us, Contact Us, e-Tutorials, Related Links, and Logout. A search bar is also present. The main header features the TDS logo (Centralized Processing Cell) and the TRACES logo (TDS Reconciliation Analysis and Correction Enabling System). The Government of India Income Tax Department logo is visible on the right. Below the header, there is a menu with options: Dashboard, Statements / Payments (highlighted), Defaults, Communications, Downloads, Profile, and Help. The main content area displays a confirmation message: "Request for Non Deduction/Collection transactions has been submitted. Request Number is 5124." Below this, there are instructions on how to track the request and upload files. A blue button labeled "Go to Track request for 26A/27BA" is highlighted. Two callout boxes provide additional information: one points to the "Request Number is 5124" and the other points to the "Go to Track request for 26A/27BA" button.

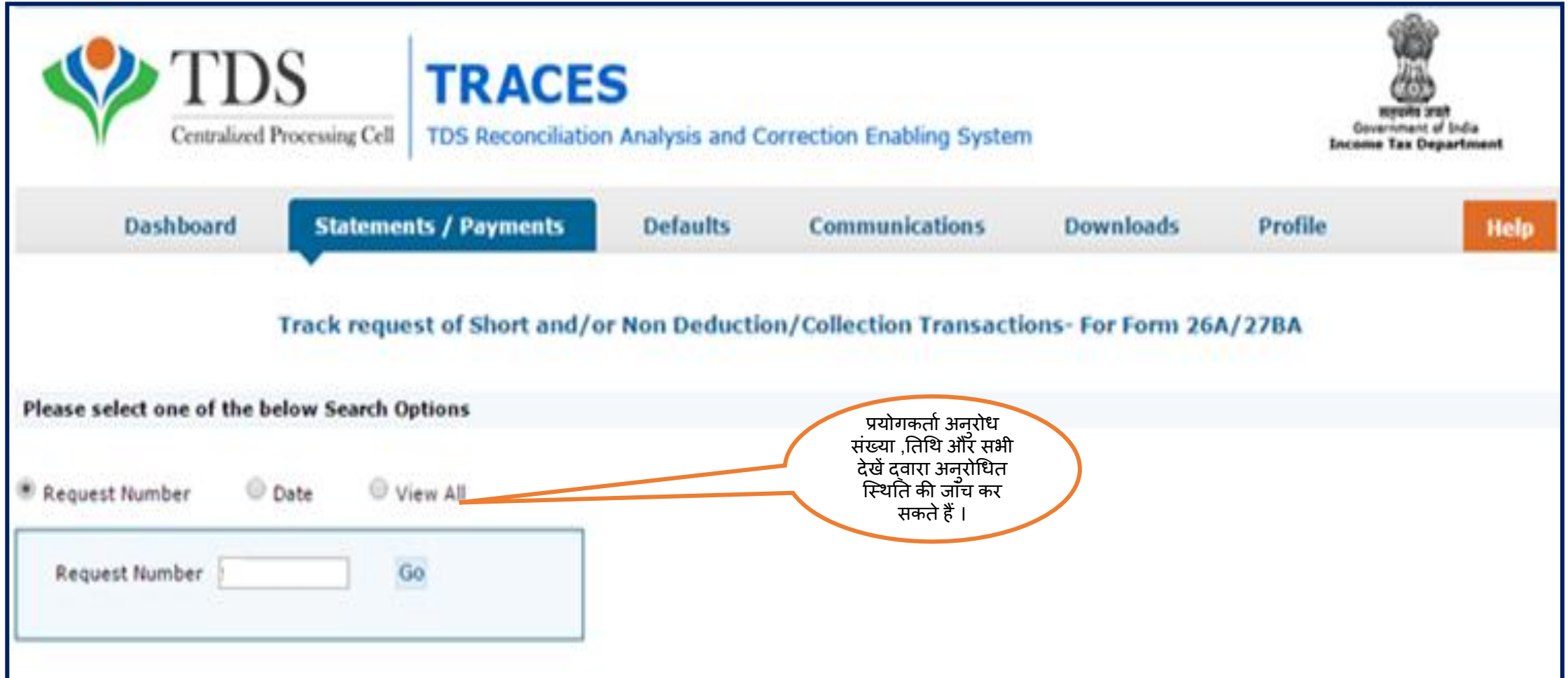
“आगे बढ़े टैब” पर क्लिक करने के बाद “अनुरोध संख्या” उत्पन्न होगी

उपयोगकर्ता अनुरोध की स्थिति को ट्रैक करने के लिए यहां क्लिक कर सकते हैं।

- स्क्रीन पर संदेश प्रदर्शित होगा "आप अपने अनुरोध की स्थिति की जांच विवरण / भुगतान मेनू के तहत 26A/27BA अनुरोध स्थिति" के माध्यम से कर सकते हैं।"

5. “गैर कटौती /संग्रह, लेन-देन के लिए 26A/27BA अनुरोध” के लिए सचित्र गाइड

4 चरण (जारी....): उपयोगकर्ता "विवरण / भुगतान" मेनू के तहत '26A/ 27BA के लिए ट्रैक अनुरोध' के माध्यम से अनुरोध स्थिति की जांच कर सकते हैं.



The screenshot displays the TDS TRACES portal interface. At the top left is the TDS logo (Centralized Processing Cell) and the TRACES logo (TDS Reconciliation Analysis and Correction Enabling System). At the top right is the Government of India Income Tax Department logo. The navigation menu includes Dashboard, Statements / Payments (selected), Defaults, Communications, Downloads, Profile, and Help. The main heading is "Track request of Short and/or Non Deduction/Collection Transactions- For Form 26A/27BA". Below this, it says "Please select one of the below Search Options". There are three radio button options: Request Number (selected), Date, and View All. A callout box points to the "View All" option with the text: "प्रयोगकर्ता अनुरोध संख्या, तिथि और सभी देखें द्वारा अनुरोधित स्थिति की जांच कर सकते हैं।". Below the search options is a search box with "Request Number" and a "Go" button.

5. "गैर कटौती /संग्रह, लेन-देन के लिए 26A/27BA अनुरोध" के लिए सचित्र गाइड

5 चरण : गैर कटौती / संग्रह लेन-देन को अपलोड करने के लिए अनुरोध की स्थिति "अपलोड फाइल" होगी।

The screenshot shows the TDS TRACES portal interface. At the top, there are navigation links (Home, About Us, Contact Us, e-Tutorials, Related Links, Logout) and a search bar. The main header includes the TDS logo, the TRACES logo, and the Government of India Income Tax Department logo. Below the header is a navigation menu with options: Dashboard, Statements / Payments (selected), Defaults, Communications, Downloads, Profile, and Help.

The main content area is titled "Track request of Short and/or Non Deduction/Collection Transactions- For Form 26A/27BA". Below this, there is a section for search options: "Please select one of the below Search Options" with radio buttons for "Request Number", "Date", and "View All".

The main data is presented in a table with the following columns: Request Date, Request Number, Financial Year, Form Type, Transaction Type, Status, Remarks, and Download Request No. The first row is highlighted, and a callout bubble points to the "Upload File" status in the Status column.

Request Date	Request Number	Financial Year	Form Type	Transaction Type	Status	Remarks	Download Request No.
30-Mar-2017	5124	2015-16	24Q & 26Q	Form 26A Non Deduction Request u/s-201(1) and 40(a)(ia)	Upload File	Input File format to upload Non Deduction/Collection Transactions is available in 'Requested Downloads' under 'Downloads' menu	
29-Mar-2017	5123	2017-18	27EQ	Form 27BA for Short and Non Collection Request	Rejected		
29-Mar-2017	5122	2015-16	24Q & 26Q	Form 26A Non Deduction Request u/s-201(1) and 40(a)(ia)	Rejected	Contact AO for Non deduction/collection	
29-Mar-2017	5121	2014-15	24Q & 26Q	Form 26A Non Deduction Request u/s-201(1) and 40(a)(ia)	Rejected	Invalid File Uploaded	
29-Mar-2017	5120	2015-16	24Q & 26Q	Form 26A Non Deduction Request u/s-201(1) and 40(a)(ia)	Rejected	Invalid File Uploaded	
29-Mar-2017	5119	2017-18	24Q & 26Q	Form 26A Non Deduction Request u/s-201(1) and 40(a)(ia)	Rejected	Invalid File Uploaded	

5. "गैर कटौती /संग्रह, लेन-देन के लिए 26A/27BA अनुरोध" के लिए सचित्र गाइड

6 चरण : लेन-देन अपलोड करने के लिए इनपुट फ़ाइल स्वरूप "डाउनलोड" मेनू के अंतर्गत "अनुरोधित डाउनलोड" में उपलब्ध है

Home | About Us | Contact Us | e-Tutorials | Related Links | Logout

Search In Keyword

TDS Centralized Processing Cell

TRACES TDS Reconciliation Analysis and Correction Enabling System

Government of India Income Tax Department

Dashboard Statements / Payments Defaults Communications Downloads Profile Help

Quick Links

- Challan Status
- Request for Justification Report Download
- Request for Conso File
- Download Form 16
- Requested Downloads
- PAN Verification
- Inbox **New**
- Register at E-Filing Site **New**
- Request for OLTAS Challan Correction **New**
- Tax Payer Grievance Tickets

Welcome to TRACES!

TRACES is a user-friendly application that will help you to manage your T

Some of the functionalities available through TRACES are listed below.

- Dashboard view presenting summary of your account
- Statements / Payments
 - View challan status and challan consumption details
 - View TDS-TCS Credit for a PAN and verify PAN of Tax Payer
- Downloads
 - Download requested files
 - Download Form 16 / 16A
- Profile
 - Update Communication Details

Requested Downloads

- Form 16
- Form 16A
- Transaction Base
- Form 27D
- Download Challan Inquiry (.csv) File
- View your BIN

0344

0120 4814600

User Login Details

"डाउनलोड" मेनू के अंतर्गत उपस्थित "अनुरोधित डाउनलोड" पर क्लिक करें।

5. गैर कटौती /संग्रह, लेन-देन के लिए " 26A/27BA के लिए अनुरोध" के लिए सचित्र गाइड

6 चरण (जारी...) : “अनुरोधित डाउनलोड” पर क्लिक करने के बाद, पेज यूटिलिटी को डाउनलोड करने के लिए लिंक दिखाएगा

Home | About Us | Contact Us | e-Tutorials | Related Links | Logout

Search In Keyword

TDS Centralized Processing Cell

TRACES TDS Reconciliation Analysis and Correction Enabling System

Government of India Income Tax Department

Dashboard Statements / Payments Defaults Communications Downloads Profile Help

Files Requested For Download

Attention Deductors:
To generate Form 16/16A, Transfer Certificate, TDS Statement in PDF format, Justification Report in excel format and Offline Correction Utility in excel format, you will need TRACES Generation Utility.
To use Digital Signing facility through ESigner in Chrome browser, you will need TRACES WebSocket ESigner Utility V1.0.
[Click here](#) to download the utility. To work on/open offline correction input file, you will need winzip 17 or below installed in your system.

Please select one of the below Search Options
To work on/open offline correction input file, you will need winzip 17 or below installed in your system.

Request Number Date View All

Request Number


5. " गैर कटौती /संग्रह, लेन-देन के लिए 26A/27BA अनुरोध" के लिए सचित्र गाइड

6 चरण (जारी...) : सत्यापन कोड दर्ज करें और आगे बढ़ने के लिए "सबमिट" पर क्लिक करें


Home | About Us | Contact Us | e-Tutorials | Related Links | Logout

Search In Keyword

English

 **TDS**
Centralized Processing Cell

TRACES
TDS Reconciliation Analysis and Correction Enabling System




Dashboard Statements / Payments Defaults Communications **Downloads** Profile Help

Download TRACES Utility

Kindly submit the verification code to view the link for downloading the utility

Verification Code



Enter text as in above image*

Submit

सत्यापन कोड दर्ज करें और सबमिट करें पर क्लिक करें

5. "गैर कटौती /संग्रह, लेन-देन के लिए 26A/27BA अनुरोध" के लिए सचित्र गाइड

6 चरण (जारी...) : फ़ाइल स्वरूप को देखने के लिए 'ट्रेसज़-सैंपल- 26A गैर-कटौती / गैर संग्रह' पर क्लिक करें

Format to enter unique PAN/s of Short Deduction/Collection transactions U/S-200A for filing 26A/27BA

- TRACES-Sample-26A-27BA
- Use the above format to enter Short Deduction/Collection PAN/s
- Prepare file in .CSV format and save as .ZIP format to upload
- Size of file should not be more than 2MB
- Enter unique valid PAN/s for which Short Deduction/Collection is available in the latest downloaded Justification Report

TRACES Non Deduction/Collection Transaction/s Format

- TRACES-Sample-26A-Non Deduction
- TRACES-Sample-26A-Non Collection
- Download Utility
- Use the format suggested by TRACES available in 'Requested Downloads' under 'Downloads' menu
- Size of file should not be more than 2MB
- Upload the utility generated output file
- Section code under which tax was deductible will be 192,194C,194D etc. Single section code is applicable for single Transaction
- Section code under which tax was collectible will be 206CA, 206CB etc. Single section code is applicable for single Transaction
- Non Deduction Transaction section will be either 201 (1)/40(a)(ia) or 201(1) and 40(a)(ia)
- Calculation for the column of Short/Non deduction/Collection amount column is given below:

.csv फ़ाइल का नमूना प्रारूप देखने के लिए यहां क्लिक करें।

Amount of Tax Deductible/Collectible	Amount Deducted/Collected	Short/Non Deduction/Collection Amount
1000.00	0.00	1000.00
1000.00	500.00	500.00

[Back to Requested Downloads](#)

5. गैर कटौती /संग्रह, लेन-देन के लिए " 26A/27BA अनुरोध " के लिए सचित्र गाइड

6 चरण (जारी...) : जिण्ड फ़ोल्डर डाउनलोड हो जाएगा, फ़ाइल स्वरूप को देखने के लिए फाइल निकालें

Format to enter unique PAN/s of Short Deduction/Collection transactions U/S-200A for filing 26A/27BA

- TRACES-Sample-26A-27BA
- Use the above format to enter Short Deduction/Collection transactions
- Prepare file in .CSV format and save as .ZIP for upload
- Size of file should not be more than 2MB
- Enter unique valid PAN/s for which Short Deduction/Collection transactions are to be filed

TRACES Non Deduction/Collection Transaction

- TRACES-Sample-26A-Non Deduction
- TRACES-Sample-26A-Non Collection
- Download Utility
- Use the format suggested by TRACES available
- Size of file should not be more than 2MB
- Upload the utility generated output file
- Section code under which tax was deductible will be 192,194C,194D etc. Single section code is applicable for single Transaction
- Section code under which tax was collectible will be 206CA, 206CB etc. Single section code is applicable for single Transaction
- Non Deduction Transaction section will be either 201 (1)/40(a)(ia) or 201(1) and 40(a)(ia)
- Calculation for the column of Short/Non deduction/Collection amount column is given below:

Amount of Tax Deductible/Collectible	Amount Deducted/Collected	Short/Non Deduction/Collection Amount
--------------------------------------	---------------------------	---------------------------------------

एक जिण्ड फ़ोल्डर डाउनलोड होगा, .CSV प्रारूप को देखने के लिए उस फ़ोल्डर से निकालें।

5. "गैर कटौती /संग्रह, लेन-देन के लिए 26A/27BA अनुरोध" के लिए सचित्र गाइड

7 चरण: उपयोगकर्ता "डाउनलोड" मेनू में उपलब्ध "अनुरोधित डाउनलोड" टैब से यूटिलिटी और इनपुट फ़ाइल फ़ॉर्मेट डाउनलोड करेंगे

Format to enter unique PAN/s of Short Deduction/Collection transactions U/S-200A for filing 26A/27BA

- TRACES-Sample-26A-27BA
- Use the above format to enter Short Deduction/Collection PAN/s
- Prepare file in .CSV format and save as .ZIP format to upload
- Size of file should not be more than 2MB
- Enter unique valid PAN/s for which Short Deduction/Collection

TRACES Non Deduction/Collection Transaction/s Format

- TRACES-Sample-26A-Non Deduction
- TRACES-Sample-26A-Non Collection
- Download Utility
- Use the format suggested by TRACES available in Requested
- Size of file should not be more than 2MB
- Upload the utility generated output file
- Section code under which tax was deductible will be 192,194C,194D etc. Single section code is applicable for single Transaction
- Section code under which tax was collectible will be 206CA, 206CB etc. Single section code is applicable for single Transaction
- Non Deduction Transaction section will be either 201(1)/40(a)(ia) or 201(1) and 40(a)(ia)
- Calculation for the column of Short/Non deduction/Collection amount column is given below:

Amount of Tax Deductible/Collectible	Amount Deducted/Collected	Short/Non Deduction/Collection Amount
1000.00	0.00	1000.00
1000.00	500.00	500.00

यूटिलिटी
डाउनलोड
करने के लिए
यहाँ क्लिक
करें

5. "गैर कटौती /संग्रह, लेन-देन के लिए 26A/27BA अनुरोध" के लिए सचित्र गाइड

8 चरण : ट्रेसज़ द्वारा सुझाए गए फ़ाइल स्वरूप में उपयोगकर्ता को " गैर-कटौती/संग्रह लेन देन को जोड़ने" और यूटिलिटी में उस फ़ाइल को आयात करने की आवश्यकता है


Format to enter unique PAN/s of Short Deduction/Collection transactions U/S-200A for filing 26A/27BA

- TRACES-Sample-26
- Use the above format
- Prepare file in .CSV fo
- Size of file should not
- Enter unique valid PAN

TRACES Non Deduction

- TRACES-Sample-26
- TRACES-Sample-26
- Download Utility
- Use the format sugges
- Size of file should not
- Upload the utility gene
- Section code under w
- Section code under which tax was collectible will be 206CA, 206CB etc. Single section code is applicable for single Transaction
- Non Deduction Transaction section will be either 201 (1)/40(a)(ia) or 201(1) and 40(a)(ia)
- Calculation for the column of Short/Non deduction/Collection amount column is given below:

TRACES Non Deduction/Collection File Validator V1.0



TDS

Centralized Processing Cell

TRACES

TDS Reconciliation Analysis and Correction Enabling System

TAN

Financial Year

Form Type

Transaction Type

File Selection

Select Short Deduction/Collection source file

Save to folder

usScan Comment

ed size 1,602,616 bytes

CRC32

... 88BCEE9B

Amount of Tax Deductible/Collectible	Amount Deducted/Collected	Short/Non Deduction/Collection Amount
1000.00	0.00	1000.00
1000.00	500.00	500.00

5. “गैर कटौती /संग्रह, लेन-देन के लिए 26A/27BA अनुरोध” के लिए सचित्र गाइड

9 चरण : आउटपुट फ़ाइल जेनरेट होगी, जिसे 'अपलोड फ़ाइल' टैब पर क्लिक करके अपलोड करना होगा

Home | About Us | Contact Us | e-Tutorials | Related Links | Logout

Search In Keyword

TDS Centralized Processing Cell | TRACES TDS Reconciliation Analysis and Correction Enabling System

Government of India Income Tax Department

Dashboard | **Statements / Payments** | Defaults | Communications | Downloads | Profile | Help

Click on 'Browse' to select a file and then click on 'Upload' to upload the document. Only one file can be uploaded

Verification Code: Click to refresh image

Enter text as in above image:

Select a file to upload: No file selected.

अपलोड करें

सत्यापन कोड में प्रदर्शित रूप में अक्षरों को दर्ज करें

“विवरण/भुगतान” मेनू के अंतर्गत “26A27BA अनुरोध स्थिति की जाँच” टैब में, आउटपुट फ़ाइल को, "अपलोड फ़ाइल" पर क्लिक करके अपलोड करना होगा

5. "गैर कटौती /संग्रह, लेन-देन के लिए 26A/27BA अनुरोध" के लिए सचित्र गाइड.

चरण 9 (जारी..) : ट्रेसेज़ द्वारा सुझाया फाइल प्रारूप "डाउनलोड" मेनू के अंतर्गत 'अनुरोधित डाउनलोड' में उपलब्ध है

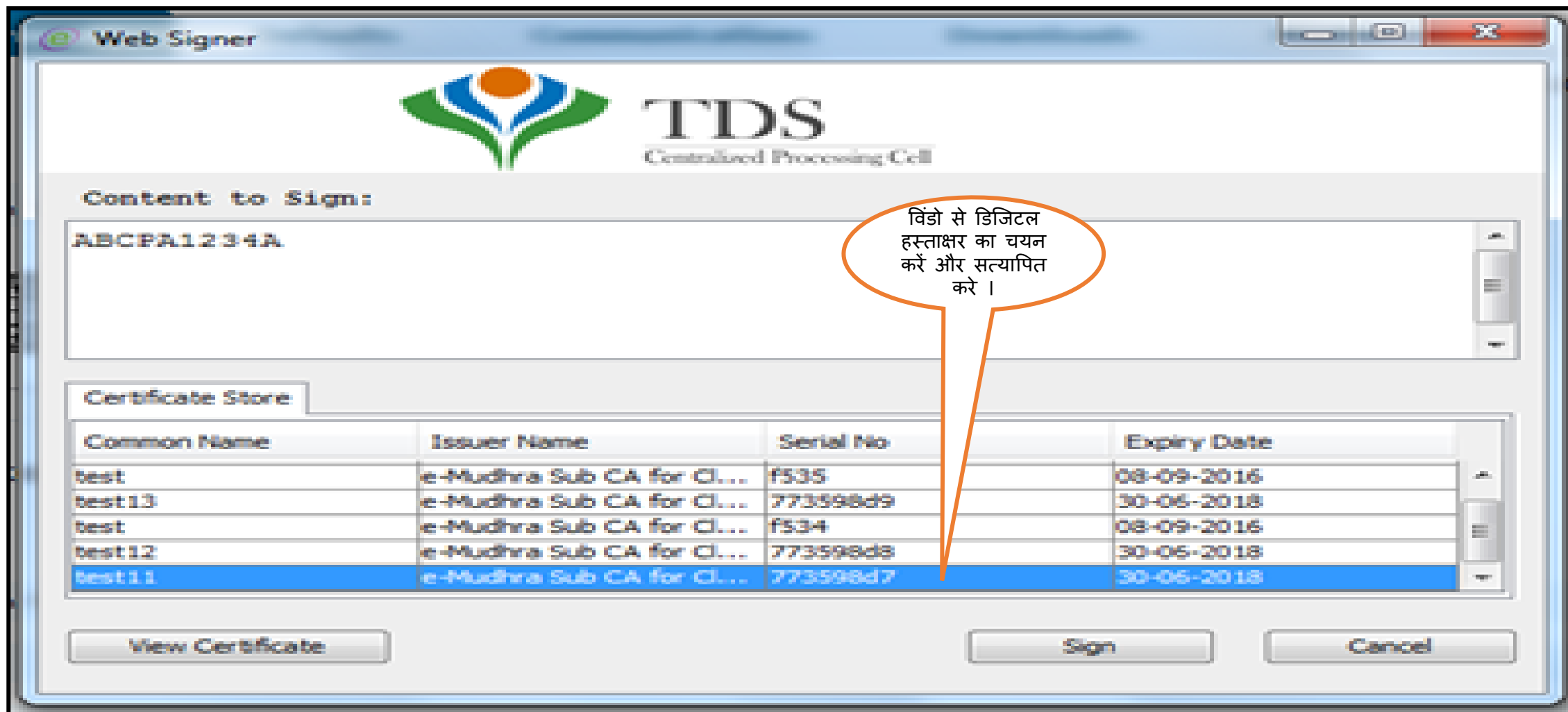
- 1 Use the format suggested by TRACES available in 'Requested Downloads' under 'Downloads' menu
- 2 Size of file should not be more than 2MB
- 3 Upload the utility generated output file
- 4 Section code under which tax was deductible will be 192,194C,194D etc. Single section code is applicable for single Transaction
- 5 Section code under which tax was collectible will be 206CA, 206CB etc. Single section code is applicable for single Transaction
- 6 Non Deduction Transaction section will be either 201 (1)/40(a)(ia) or 201(1) and 40(a)(ia)
- 7 Refer valid applicable section codes available in Quick Links at Home Page
- 8 Calculation for the column of Short/Non deduction/Collection amount column is given below:

Amount of Tax Deductible/Collectible	Amount Deducted/Collected	Short/ Non Deduction/Collection Amount
1000.00	0.00	1000.00
1000.00	500.00	500.00

- "डाउनलोड" मेनू के अंतर्गत "अनुरोधित डाउनलोड" में उपलब्ध ट्रेसेज़ द्वारा सुझाए प्रारूप का उपयोग करें।
- यूटिलिटी जनित आउटपुट फाइल अपलोड करें।
- फ़ाइल का आकार 2 एमबी से बड़ा नहीं होना चाहिए।
- अनुभाग कोड जिसके तहत कर कटौती हुई थी 192,194सी, 194 डी होंगे। एकल लेनदेन के एकल अनुभाग कोड लिए लागू है।
- धारा कोड जिसके तहत कर जमा किया गया था वह 206 सीए, 206 सीबी आदि होगा। एकल लेनदेन के एकल अनुभाग कोड लिए लागू है।
- गैर कटौती लेनदेन के लिए या तो अनुभाग 201 (1) / 40 (ए) (आईए) या 201 (1) और 40 (ए) (आईए) होंगे।
- मुख पृष्ठ पर त्वरित लिंक में उपलब्ध वैध लागू अनुभाग कोड देखें

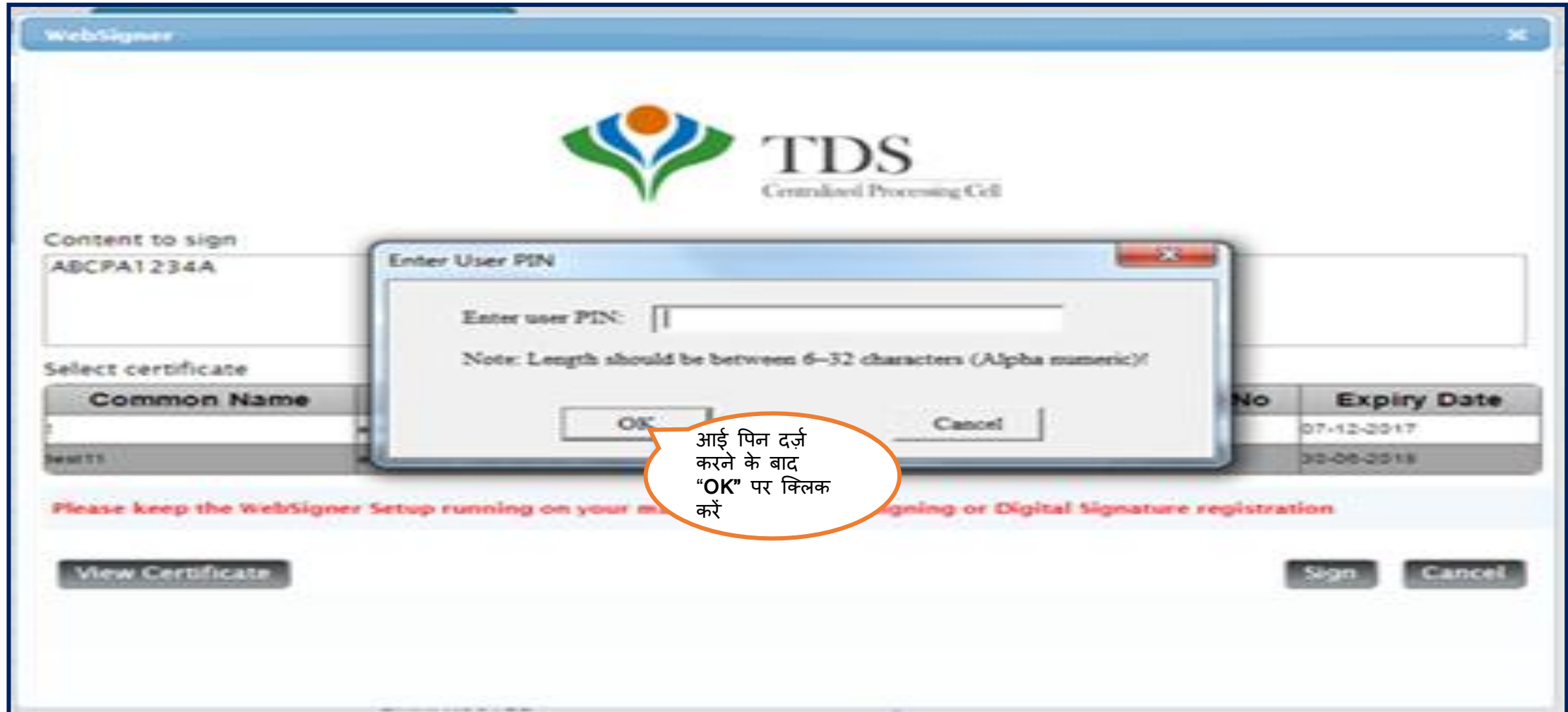
5. "गैर कटौती /संग्रह, लेन-देन के लिए 26A/27BA अनुरोध" के लिए सचित्र गाइड

10 चरण : "अपलोड फ़ाइल टैब" पर क्लिक करने के बाद, डिजिटल हस्ताक्षर विंडो अधिकृत व्यक्ति के डिजिटल हस्ताक्षर को मान्य करने के लिए प्रदर्शित करेगा और अनुरोध के अंतिम निवेदन को डीएससी प्रमाणित करने के बाद मान्य किया जाएगा



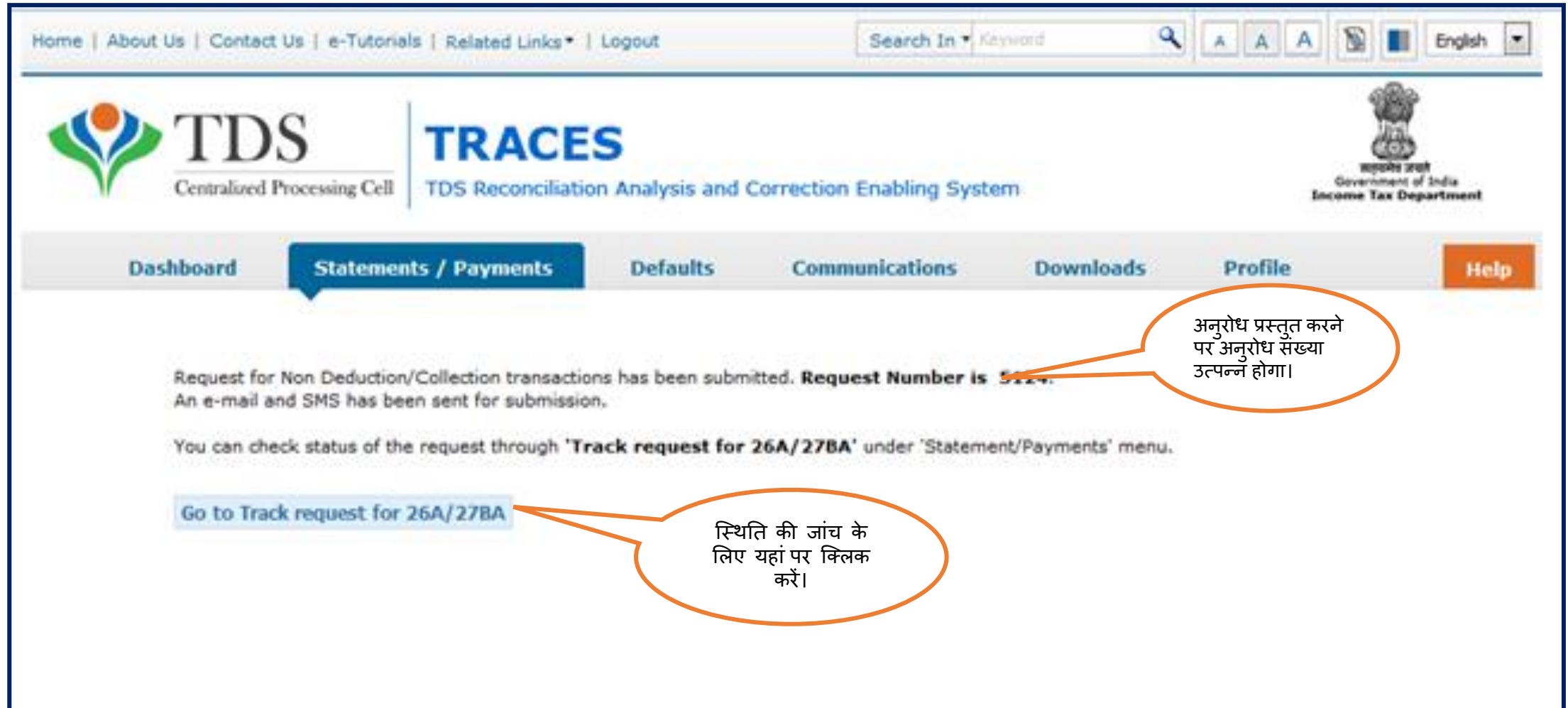
5. "गैर कटौती /संग्रह, लेन-देन के लिए 26A/27BA अनुरोध" के लिए सचित्र गाइड.

10 चरण (जारी ...) : यदि उपयोगकर्ता बैंक वेबसाइट के माध्यम से आ रहा है तो आई पिन विंडो आई -पिन दर्ज करने के लिए स्वतः खुल जाएगी



5." गैर कटौती /संग्रह, लेन-देन के लिए 26A/27BA की अनुरोध" के लिए सचित्र गाइड

11 चरण : अनुरोध प्रस्तुत करने पर एक ई-मेल और एसएमएस कटौतिकर्ता को भेजा जाएगा



The screenshot shows the TDS TRACES portal interface. At the top, there is a navigation bar with links for Home, About Us, Contact Us, e-Tutorials, Related Links, and Logout. A search bar is also present. The main header features the TDS logo (Centralized Processing Cell) and the TRACES logo (TDS Reconciliation Analysis and Correction Enabling System). The Government of India Income Tax Department logo is visible on the right. A navigation menu includes Dashboard, Statements / Payments (highlighted), Defaults, Communications, Downloads, Profile, and Help. The main content area displays a confirmation message: "Request for Non Deduction/Collection transactions has been submitted. Request Number is 5124. An e-mail and SMS has been sent for submission." Below this, it states: "You can check status of the request through 'Track request for 26A/27BA' under 'Statement/Payments' menu." A button labeled "Go to Track request for 26A/27BA" is highlighted. Two callout boxes provide additional information: one points to the request number and states "अनुरोध प्रस्तुत करने पर अनुरोध संख्या उत्पन्न होगा।" and the other points to the button and states "स्थिति की जांच के लिए यहां पर क्लिक करें।"

5. "गैर कटौती /संग्रह, लेन-देन के लिए 26A/27BA अनुरोध" के लिए सचित्र गाइड.

11 चरण (जारी ...) : प्रारंभिक स्थिति 'सबमिट' होगी

The screenshot shows the TDS TRACES portal interface. The header includes navigation links (Home, About Us, Contact Us, e-Tutorials, Related Links, Logout), a search bar, and the TDS TRACES logo. The main navigation menu includes Dashboard, Statements / Payments (selected), Defaults, Communications, Downloads, Profile, and Help. The page title is "Track request of Short and/or Non Deduction/Collection Transactions- For Form 26A/27BA". Below the title, there are search options: Request Number, Date, and View All (selected). A table displays the following data:

Request Date	Request Number	Financial Year	Form Type	Transaction Type	Status	Remarks	Download Request No.
30-Mar-2017	5124	2016-17	24Q & 26Q	Form 26A Non Deduction Request u/s-201(1) and 40(a)(ia)	Submitted		
29-Mar-2017	5123	2017-18	27EQ	Form 27BA for Short and Non Collection Request	Rejected	Invalid File Uploaded	
29-Mar-2017	5122	2015-16	24Q & 26Q	Form 26A Non Deduction Request u/s-201(1) and 40(a)(ia)	Processed	Contact AO for Non deduction/collection	
29-Mar-2017	5121	2014-15	24Q & 26Q	Form 26A Non Deduction Request u/s-201(1) and 40(a)(ia)	Rejected	Invalid File Uploaded	
29-Mar-2017	5120	2015-16	24Q & 26Q	Form 26A Non Deduction Request u/s-201(1) and 40(a)(ia)	Rejected	Invalid File Uploaded	
29-Mar-2017	5119	2017-18	24Q & 26Q	Form 26A Non Deduction Request u/s-201(1) and 40(a)(ia)	Rejected	Invalid File Uploaded	
29-Mar-2017	5118	2017-18	24Q & 26Q	Form 26A Non Deduction Request u/s-201(1) and 40(a)(ia)	Rejected	Invalid File Uploaded	

A callout bubble points to the "Submitted" status in the first row, containing the text: "स्थिति 'सबमिटेड' रूप में दिखाई देती है".

ध्यान दें- उपयोगकर्ता "विवरण / भुगतान" मेनू के तहत "26A/27BA के लिए अनुरोध स्थिति" में स्थिति की जांच कर सकते हैं।

5. "गैर कटौती /संग्रह, लेन-देन के लिए 26A/27BA अनुरोध" के लिए सचित्र गाइड.

11 चरण (जारी ...) : "सबमिट" किए जाने के बाद स्थिति "ई-फाइलिंग को प्रेषित" में बदल जाएगी

The screenshot shows the TDS TRACES portal interface. At the top, there are navigation links (Home, About Us, Contact Us, e-Tutorials, Related Links, Logout) and a search bar. The main header includes the TDS logo, the TRACES logo, and the Government of India Income Tax Department logo. Below the header is a navigation menu with options: Dashboard, Statements / Payments (selected), Defaults, Communications, Downloads, Profile, and Help.

The main content area is titled "Track request of Short and/or Non Deduction/Collection Transactions- For Form 26A/27BA". Below this, there is a section for "Please select one of the below Search Options" with radio buttons for "Request Number", "Date", and "View All".

A table displays the request details. A callout bubble points to the "Sent to E-Filing" status in the first row of the table.

Request Date	Request Number	Financial Year	Form Type	Transaction Type	Status	Remarks	Download Request No.
30-Mar-2017	5124	2016-17	24Q & 26Q	Form 26A Non Deduction Request u/s-201(1) and 40(a)(ia)	Sent to E-Filing		
29-Mar-2017	5123	2016-17	27EQ	Form 27BA for Short and Non Collection Request	Rejected	Invalid File Uploaded	
29-Mar-2017	5122	2015-16	24Q & 26Q	Form 26A Non Deduction Request u/s-201(1) and 40(a)(ia)	Processed	Contact AO for Non deduction/collection	
29-Mar-2017	5121	2014-15	24Q & 26Q	Form 26A Non Deduction Request u/s-201(1) and 40(a)(ia)	Rejected	Invalid File Uploaded	
29-Mar-2017	5120	2015-16	24Q & 26Q	Form 26A Non Deduction Request u/s-201(1) and 40(a)(ia)	Rejected	Invalid File Uploaded	
29-Mar-2017	5119	2017-18	24Q & 26Q	Form 26A Non Deduction Request u/s-201(1) and 40(a)(ia)	Rejected	Invalid File Uploaded	
29-Mar-2017	5118	2017-18	24Q & 26Q	Form 26A Non Deduction Request u/s-201(1) and 40(a)(ia)	Rejected	Invalid File Uploaded	

5. "गैर कटौती /संग्रह, लेन-देन के लिए 26A/27BA अनुरोध" के लिए सचित्र गाइड.

11 चरण (जारी ...) : ई-फाइलिंग से आगे की प्रोसेसिंग के लिए ट्रेसज़ पर स्थिति " टीडीएस सीपीसी मे प्रसंस्करण के लिए लंबित"दिखाई देगी

Home | About Us | Contact Us | e-Tutorials | Related Links | Logout

Search In Keyword

English

TDS Centralized Processing Cell

TRACES TDS Reconciliation Analysis and Correction Enabling System

Government of India
Income Tax Department

Dashboard | **Statements / Payments** | Defaults | Communications | Downloads | Profile | Help

Track request of Short and/or Non Deduction/Collection Transactions- For Form 26A/27BA

Please select one of the below Search Options

Request Number Date View All

Request Date	Request Number	Financial Year	Form Type	Transaction Type	Status	Remarks	Download Request No.
30-Mar-2017	5124	2016-17	24Q & 26Q	Form 26A Non Deduction Request u/s-201(1) and 40(a)(ia)	Pending for Processing at TDSCPC		
29-Mar-2017	5123	2017-18	27EQ	Form 27BA for Short and Non Collection Request	Rejected	Invalid File Uploaded	
29-Mar-2017	5122	2015-16	24Q & 26Q	Form 26A Non Deduction Request u/s-201(1) and 40(a)(ia)	Rejected	Contact AO for Non deduction/collection	
29-Mar-2017	5121	2014-15	24Q & 26Q	Form 26A Non Deduction Request u/s-201(1) and 40(a)(ia)	Rejected	Invalid File Uploaded	
29-Mar-2017	5120	2015-16	24Q & 26Q	Form 26A Non Deduction Request u/s-201(1) and 40(a)(ia)	Rejected	Invalid File Uploaded	
29-Mar-2017	5119	2017-18	24Q & 26Q	Form 26A Non Deduction Request u/s-201(1) and 40(a)(ia)	Rejected	Invalid File Uploaded	

टीडीएस सीपीसी पर प्रसंस्करण के लिए स्थिति लंबित होगी।




5. “गैर कटौती /संग्रह, लेन-देन के लिए 26A/27BA अनुरोध” के लिए सचित्र गाइड

11 चरण (जारी ...) : स्थिति - प्रसंस्कृत : कटौतीकर्ता को कोई कटौती / कर संग्रह नहीं हस्तांतरण के लिए क्षेत्राधिकार के आकलन अधिकार (एओ) से संपर्क करने की आवश्यकता है

Home | About Us | Contact Us | e-Tutorials | Related Links | Logout

Search In Keyword

English

Dashboard | **Statements / Payments** | Defaults | Communications | Downloads | Profile | Help

Track request of Short and/or Non Deduction/Collection Transactions- For Form 26A/27BA

Please select one of the below Search Options

Request Number Date View All

Request Date	Request Number	Financial Year	Form Type	Transaction Type	Status	Remarks	Download Request No.
30-Mar-2017	5124	2016-17	24Q & 26Q	Form 26A Non Deduction Request u/s-201(1) and 40(a)(ia)	Processed		
29-Mar-2017	5123	2017-18	27EQ	Form 27BA for Short and Non Collection Request	Rejected		
29-Mar-2017	5122	2015-16	24Q & 26Q	Form 26A Non Deduction Request u/s-201(1) and 40(a)(ia)	Processed	Contact AO for Non deduction/collection	
29-Mar-2017	5121	2014-15	24Q & 26Q	Form 26A Non Deduction Request u/s-201(1) and 40(a)(ia)	Rejected	Invalid File Uploaded	
29-Mar-2017	5120	2015-16	24Q & 26Q	Form 26A Non Deduction Request u/s-201(1) and 40(a)(ia)	Rejected	Invalid File Uploaded	
29-Mar-2017	5119	2017-18	24Q & 26Q	Form 26A Non Deduction Request u/s-201(1) and 40(a)(ia)	Rejected	Invalid File Uploaded	
29-Mar-2017	5118	2017-18	24Q & 26Q	Form 26A Non Deduction Request u/s-201(1) and 40(a)(ia)	Rejected	Invalid File Uploaded	

गैर-कटौती / संग्रह के लिए न्यायिक अधिकारी (एओ) से संपर्क करने की आवश्यकता है-

6. "गैर कटौती /संग्रह, लेन-देन के लिए 26A/27BA की अस्वीकृति के कारणों" के लिए सचित्र गाइड

12 चरण : उपयोगकर्ता "विवरण / भुगतान" मेनू के अंतर्गत "26A/27BAअनुरोध स्थिति" में अस्वीकृति की स्थिति देख सकते हैं

उपयोगकर्ता "विवरण / भुगतान" मेनू के अंतर्गत "26A/27BAअनुरोध स्थिति" में अस्वीकृत स्थिति का विवरण देख सकते हैं

Home | About Us | Contact Us | e-Tutorials | Related Links * | Logout

TDS Centralized Processing Cell | TRACES TDS Reconciliation Analysis and...

Dashboard | Statements / Payments | Defaults | Communic... | Downloads | Profile | Help

Track request of Short and/or Non Deduction/Collection Transactions- For Form 26A/27BA

Please select one of the below Search Options

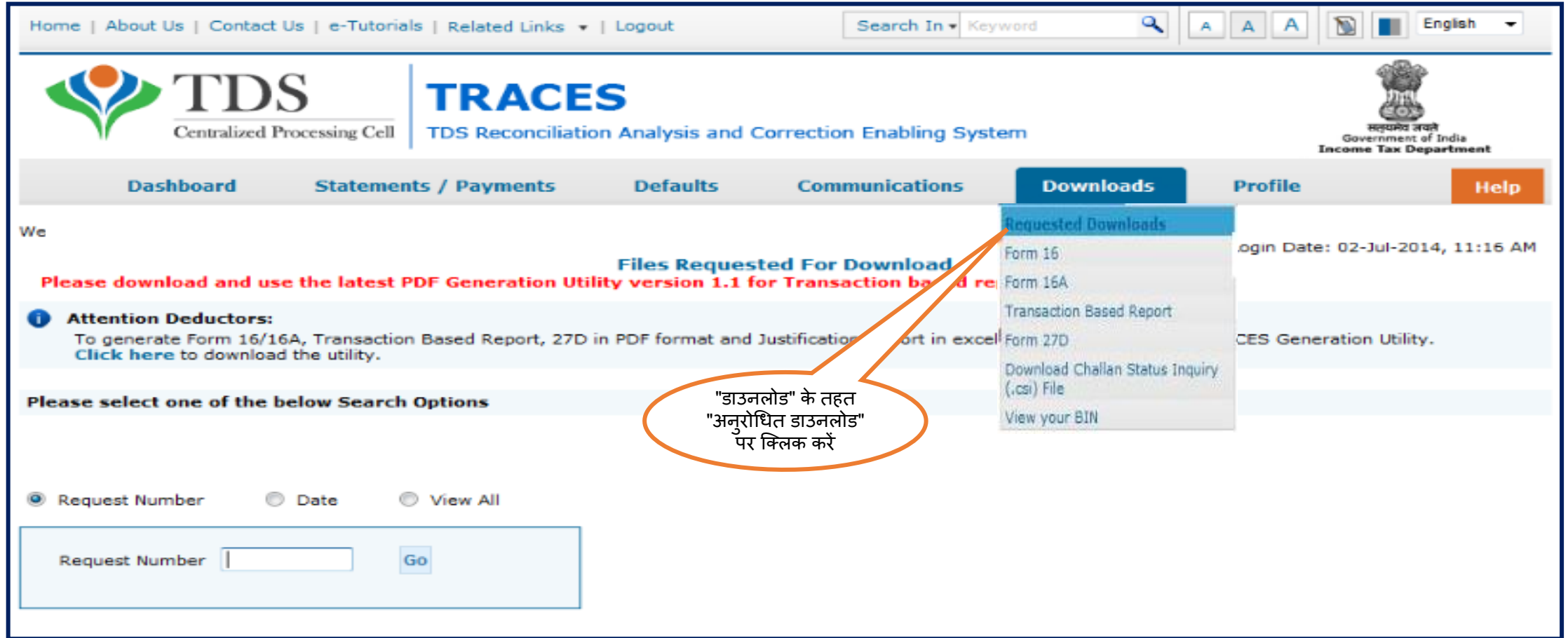
Request Number Date View All

Request Date	Request Number	Financial Year	Form Type	Transaction Type	Status	Remarks	Download Request No.
30-Mar-2017	5124	2016-17	24Q & 26Q	Form 26A Non Deduction Request u/s-201(1) and 40(a)(ia)	Rejected	Invalid File Uploaded	
29-Mar-2017	5123	2016-17	27EQ	Form 27BA for Short and Non Collection Request	Rejected	Go to requested downloads under downloads menu for checking the reasons of rejection of Non deduction/collection .	
29-Mar-2017	5122	2015-16	24Q & 26Q	Form 26A Non Deduction Request u/s-201(1) and 40(a)(ia)	Rejected		
29-Mar-2017	5121	2014-15	24Q & 26Q	Form 26A Non Deduction Request u/s-201(1) and 40(a)(ia)	Rejected	Invalid File Uploaded	
29-Mar-2017	5120	2015-16	24Q & 26Q	Form 26A Non Deduction Request u/s-201(1) and 40(a)(ia)	Rejected	Invalid File Uploaded	
29-Mar-2017	5119	2017-18	24Q & 26Q	Form 26A Non Deduction Request u/s-201(1) and 40(a)(ia)	Rejected		
29-Mar-2017	5118	2017-18	24Q & 26Q	Form 26A Non Deduction Request u/s-201(1) and 40(a)(ia)	Rejected	Invalid File Uploaded	

- अनुरोध को टीडीएससीपीसी द्वारा प्रसंस्करण के बाद रद्द कर दिया गया है, 'रिमाक्स' कॉलम में अस्वीकार करने के कारण दिया जाएगा
- फ़ाइल स्वरूप स्तर के कारण अस्वीकृत कर दिया है, तो "अमान्य फ़ाइल अपलोड की गई" टिप्पणी "रिमाक्स" स्तंभ में प्रदर्शित किया जाएगा ।
- यदि पैन स्तरीय सत्यापन के कारण फ़ाइल को अस्वीकार कर दिया गया तो अनुरोध संख्या उत्पन्न होगी, ताकि उपयोगकर्ता अस्वीकृति के कारण का फ़ाइल डाउनलोड कर सके।

6. "गैर कटौती /संग्रह, लेन-देन के लिए 26A/27BA की अस्वीकृति के कारणों" के लिए सचित्र गाइड

13 चरण : उपयोगकर्ता 'डाउनलोड' मेनू के तहत अनुरोधित डाउनलोड में '26A/27BAके लिए अस्वीकृति कारण' देख सकते हैं



The screenshot displays the TDS TRACES portal interface. At the top, there are navigation links (Home, About Us, Contact Us, e-Tutorials, Related Links, Logout) and a search bar. The main header includes the TDS logo, the TRACES logo, and the Government of India Income Tax Department emblem. Below the header is a navigation menu with options: Dashboard, Statements / Payments, Defaults, Communications, Downloads, Profile, and Help. The 'Downloads' menu is expanded, showing a list of 'Requested Downloads': Form 16, Form 16A, Transaction Based Report, Form 27D, Download Challan Status Inquiry (.csi) File, and View your BIN. A callout box with an orange border and a speech bubble points to the 'Downloads' menu, containing the text: "डाउनलोड" के तहत "अनुरोधित डाउनलोड" पर क्लिक करें. Below the menu, there is a section for 'Files Requested For Download' with a note about using the latest PDF Generation Utility version 1.1. An 'Attention Deductors' section provides instructions on how to generate Form 16/16A, Transaction Based Report, and Form 27D. At the bottom, there are search options: Request Number (selected), Date, and View All. A search box for 'Request Number' with a 'Go' button is also visible.

6. गैर कटौती /सग्रह, लेन-देन के लिए 26A/27BA की अस्वीकृति के कारणों" के लिए सचित्र गाइड

14 चरण : '26A/27BAके लिए अस्वीकृति का कारण' डाउनलोड करने के चरण

Dashboard Statements / Payments Defaults Communications Downloads Profile Help

Files Requested For Download

Request Number Date View All

Click on a row to proceed and select 'HTTP Download' or 'Download Manager' for the requests with status as...

Request Date	Request Number	Financial Year	Quarter	Form Type	File Processed	Status	Remarks
22-Feb-2017	609398	2016-17	-	27EQ	Rejection Reasons for 26A/27BA	Available	
22-Feb-2017	609396	2016-17	-	27EQ	Rejection Reasons for 26A/27BA	Available	
20-Feb-2017	609380	2014-15	-	27EQ	Rejection Reasons for 26A/27BA	Available	
20-Feb-2017	609379	2014-15	-	27EQ	Rejection Reasons for 26A/27BA	Available	
20-Feb-2017	609378	2014-15	-	27EQ	Rejection Reasons for 26A/27BA	Available	
20-Feb-2017	609377	2014-15	-	27EQ	Rejection Reasons for 26A/27BA	Available	
20-Feb-2017	609375	2014-15	-	27EQ	Rejection Reasons for 26A/27BA	Available	
20-Feb-2017	609374	2014-15	-	27EQ	Rejection Reasons for 26A/27BA	Available	
20-Feb-2017	609372	2014-15	-	27EQ	Rejection Reasons for 26A/27BA	Available	
20-Feb-2017	609373	2015-16	Q4	26Q	NSDL Conso File	Available	

Page 1 of 1 View 1 - 10 of 10

HTTP Download Download Manager

- "एचटीटीपी डाउनलोड" टैब पर क्लिक करने के बाद उपयोगकर्ता को "ज़िप फ़ाइल" डाउनलोड होगा।

6. गैर कटौती /संग्रह, लेन-देन के लिए 26A/27BA की अस्वीकृति के कारणों" के लिए सचित्र गाइड

15 चरण : '26A/27BAके लिए अस्वीकृति का कारण' डाउनलोड करने का चरण (जारी..)

Opening CMBK06XXXX_Error_File_3424.zip

You have chosen to open:

- CMBK06XXXX_Error_File_3424.zip
- which is: WinRAR ZIP archive (1.7 MB)
- from: http://10.48.147.201:8080

What should Firefox do with this file?

- Open with WinRAR.ZIP (default)
- Save File
- Do this automatically for files like this from now on.

OK Cancel

फ़ाइल सहेजने या खोलने के लिए "OK" क्लिक करें

Request Date	Request Number	Financial Year	Status	Remarks
22-Feb-2017	609398	2013-14	Available	
22-Feb-2017	609396	2014-15	Available	
20-Feb-2017	609380	2014-15	Available	
20-Feb-2017	609379	2014-15	Available	27EQ Rejection Reasons for 26A/27BA
20-Feb-2017	609378	2014-15	Available	27EQ Rejection Reasons for 26A/27BA
20-Feb-2017	609377	2014-15	Available	27EQ Rejection Reasons for 26A/27BA
20-Feb-2017	609375	2014-15	Available	27EQ Rejection Reasons for 26A/27BA
20-Feb-2017	609374	2014-15	Available	27EQ Rejection Reasons for 26A/27BA
20-Feb-2017	609372	2014-15	Available	27EQ Rejection Reasons for 26A/27BA
24-Jan-2017	609093	2015-16	Available	Q4 26Q NSDL Conso File

Page 1 of 1 View 1 - 10 of 10

HTTP Download Download Manager

6. गैर कटौती /संग्रह, लेन-देन के लिए 26A/27BA की अस्वीकृति के कारणों" के लिए सचित्र गाइड

15 चरण (जारी....) : उपयोगकर्ता "गैर कटौती फ़ाइल के लिए अस्वीकृति कारण" में अस्वीकृति कारण की जाँच कर सकते हैं

PAN of Payer	Date of Payment or credited	Section under which tax	Non Deduction Transaction under Section	Rejection Reason
AAAAA1234A	12-Nov-2016	192	40(s)(in)	Invalid PAN
AAAAA1234D	12-Nov-2016	192	20(1)	Duplicate Transaction due to PAN, TDS Section Code, date of payment/credit and Non deduction section
AAAAA1234E	13-Nov-2016	193	20(1)	Invalid PAN
AAAAA1234G	13-Nov-2016	194C	20(1) and 40(s)(in)	Invalid PAN
AAAAA1234B	12-Nov-2016	193,194	20(1)	Invalid Section code
AAAAA1234G	13-Nov-2016	194C	193	Invalid Section of Non Deduction Transactions
AAAAA1234E	13-Nov-2016	20(1)	20(1)	Invalid Section code
AAAAA1234B	12-Nov-2016	193CCC	40(s)(in)	Invalid Section code
AAAAA1234B	12-Dec-16	206CA	40(s)(in)	Invalid Section code
AAAAA1234B	12-Dec-16	193	20(1) and 40(s)(in)	Invalid Amount of Payment or Credited
AAAAA1234B	12-Dec-16	194A	20(1)	Invalid Amount of tax Deductible
AAAAA1234B	12-Dec-16	194C	40(s)(in)	Invalid Amount of Short/Non Deduction
AAAAA1234B	Dec-16	194BB	40(s)(in)	Invalid date
AAAAA1234B	12-Dec-15	194C	40(s)(in)	Invalid date
AAAAA1234B	12-Dec-16		40(s)(in)	One or more fields are blank

पैन सूची

रद्द होने का कारण

6. "गैर कटौती /संग्रह, लेन-देन के लिए 26A/27BA की अस्वीकृति के कारणों" के लिए सचित्र गाइड

15 चरण (जारी....) : उपयोगकर्ता "गैर संग्रह फ़ाइल के लिए अस्वीकृति कारण" में रद्द होने के कारण की जाँच कर सकते हैं

PAN of Buyer	Date of Receipt or debit	Section under which tax	Rejection Reason
AAAAA1234A	12-Nov-2016	206CA	Invalid PAN
AAAAA1234D	12-Nov-2016	206CB	Duplicate Transaction due to PANTCS Section Code,date of receipt/debit
AAAAA1234E	13-Nov-2016	193	Invalid PAN
AAAAA1234G	13-Nov-2016	194C	Invalid PAN
AAAAA1234G	13-Nov-2016	206CA,206CE	Invalid Section code
AAAAA1234B	12-Nov-2016	193CCC	Invalid Section code
AAAAA1234B	12-Dec-16	192	Invalid Section code
AAAAA1234B	12-Dec-16	206CB	Invalid Amount of received or debited
AAAAA1234B	12-Dec-16	206CD	Invalid Amount of tax Collectible
AAAAA1234B	12-Dec-16	206CC	Invalid Amount of Short/Non Collection
AAAAA1234B	Dec-16	206CE	Invalid date format
AAAAA1234B	12-Dec-15	206CE	Invalid date
AAAAA1234B		206CE	One or more fields are blank

धन्यवाद

कृपया ध्यान दें:

- 1) प्रतिक्रिया के लिए : आप हमें अपनी प्रतिक्रियाएँ contactus@tdscpc.gov.in पर साझा कर सकते हैं
- 2) किसी भी प्रश्न के लिए: : आप अपनी शिकायत ट्रेसेज़ वेबसाइट पर ऑनलाइन “ समाधान के लिए अनुरोध ” के रूप में भी रख सकते हैं
- 3) वेबसाइट से संबंधित : किसी भी प्रश्न के लिए आप नीचे दिए गए नंबरों पर अपने तथ्य रख सकते हैं

टोल फ्री संख्या - 18001030344

दूरभाष संख्या - 0120-4814600